


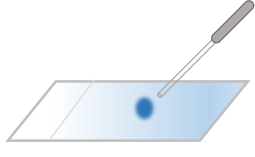
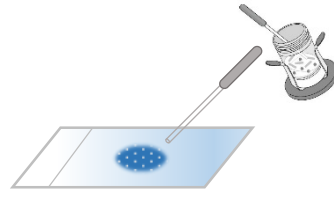

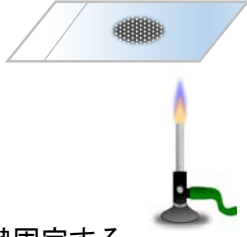

抗酸菌集菌用 TB-Beads®

塗抹標本を作製する手順

～TB-Beads® SR 液 使用方法～

TB-Beads 法で集菌した上清を塗抹染色に用いる場合、溶出緩衝液 (S) に含まれる界面活性剤により抗酸菌がスライドグラスに固定されにくいことがあります。SR 液はこの界面活性剤を中和するために用います。

TB-Beads 法で集菌した上清を用いて塗抹標本を作製する手順

 <p>1. TB-Beads 法で抗酸菌を集菌する</p>	 <p>2. スライドグラスに 10µL の SR 液を滴下する</p>	 <p>3. 1. の上清を 50µL 加え SR 液と良く混合する (少量の白い沈殿が見られる)</p>
 <p>4. 乾燥する</p>	 <p>5. 熱固定する</p>	 <p>6. 染色する</p>

- ◆ TB-Beads 法での抗酸菌集菌法は製品の添付文書を参照してください。
- ◆ 本製品は適切な安全キャビネット内で使用するなど、感染予防に十分注意してください。
- ◆ 使用後の試薬・器具等は、必ず滅菌処理してから各種法規に従い、適切な方法で廃棄してください。

【販売元】

日本ビーシージー製造株式会社
112-0012 東京都文京区大塚一丁目5番21号
(問い合わせ先) カスタマーセンター
TEL 03-5395-5590 FAX 03-5395-5580

【製造元】

Microsens Diagnostics Ltd. (英国)
日本ビーシージー製造株式会社